



MUNICIPIO DE VILLA DE LEYVA BOYACA
NIT 891801268-7
ESTADO DE SITUACION FINANCIERA COMPARATIVO
A 30 DE ABRIL DE 2020
(CIFRAS EN PESOS)



	ABRIL 2019	ABRIL 2020	VARIACION		ABRIL 2019	ABRIL 2020	VARIACION	
1	ACTIVOS			2	PASIVO			
	CORRIENTE	18,680,933,226.88	37,473,170,285.58	(1,705,533,916.00)	CORRIENTE	8,584,141,189.54	6,845,333,544.25	(2,141,760,764.00)
11	EFFECTIVO Y EQUIVALENTES AL EFFECTIVO	16,089,500,426.15	14,374,550,204.39	(1,714,950,222.00)	24 CUENTAS POR PAGAR	593,267,097.93	998,213,835.68	1,993,619.00
1105	Caja	10,000,000.00	5,000,000.00	-5000000	2401 Adquisición De Bienes Y Servicios Nacionales	238,205,519.00	644,564,212.40	406358693.4
1110	Depositos En Instituciones Financieras	16,076,318,477.15	14,366,367,042.39	-1709951435	2407 Recursos A Favor De Terceros	114,739,289.95	217,550,948.68	102811658.7
1120	Fondos en transito	3,181,949.00	3,183,162.00	1,213.00	2424 Descuentos De Nómina	1,520,990.00	2,986,313.00	1465323
13	CUENTAS POR COBRAR	2,591,432,800.73	4,362,034,938.40	862,183,264.00	2436 Retención En La Fuente E Impuesto De Timbre Impuestos, Contribuciones Y Tasas	922.00	-	-922
1305	Impuestos Por Cobrar Vigencia Actual	904,628,331.00	1,014,841,237.00	110212906	2440 Administración Y Prestación De Servicios De Salud	1,271,000.00	1,800,218.00	529218
1311	Ingresos No Tributarios	1,737,613,094.00	1,361,783,885.00	-375829209	2480 Otras Cuentas Por Pagar	82,998,999.99	-	-82998999.99
1337	Transferencias Por Cobrar	1,032,961,595.00	2,017,898,858.20	984937263.2		154,530,376.99	131,312,143.60	-23218233.39
1384	Otras Cuentas Por Cobrar	372,368,962.73	295,850,573.29	-76518389.44	BENEFICIOS A LOS EMPLEADOS	1,882,779,096.92	1,847,233,310.92	(35,545,786.00)
1386	Deterioro Acumulado De Cuentas Por Cobrar (Cr)	(1,456,139,182.00)	(328,339,615.09)	1127799567	2511 Corto Plazo	1,882,779,096.92	1,847,233,310.92	-35545786
	NO CORRIENTE	239,641,385,055.27	239,336,429,498.28	304,955,556.99	29 OTROS PASIVOS	6,108,094,994.69	3,999,886,397.65	(2,108,208,597.00)
12	INVERSIONES	5,899,485.47	5,899,485.47	0	2902 Recursos Recibidos En Administración	6,098,510,864.69	3,990,302,267.65	-2108208597
1224	Inversiones De Administración De Liquidez Al Costo	5,899,485.47	5,899,485.47	0	2903 Depósitos Recibidos En Garantía	2,082,962.00	2,082,962.00	0
16	PROPIEDAD PLANTA Y EQUIPO	55,908,650,202.85	54,960,844,671.41	947,805,531.44	2910 Ingresos Recibidos Por Anticipado	7,501,168.00	7,501,168.00	0
1605	Terrenos	43,486,024,474.00	43,486,024,474.00	0	NO CORRIENTE	117,366,403.62	1,044,122,309.00	(926,755,905.38)
1640	Edificaciones	11,154,506,500.00	11,154,506,500.00	0	25 BENEFICIOS A LOS EMPLEADOS	57,962,580.62	463,448,949.00	405486368.4
1655	Maquinaria Y Equipo	80,989,846.15	80,989,846.15	0	2514 Beneficios Posempleo – Pensiones	57,962,581	463,448,949	405,486,368



MUNICIPIO DE VILLA DE LEYVA BOYACA

NIT 891801268-7

ESTADO DE SITUACION FINANCIERA COMPARATIVO

A 30 DE ABRIL DE 2020

(CIFRAS EN PESOS)




	ABRIL 2019	ABRIL 2020	VARIACION		ABRIL 2019	ABRIL 2020	VARIACION
1665 Muebles, Enseres Y Equipos De Oficina	14,364,831.10	14,364,831.10	0	27 PASIVOS ESTIMADOS	59,403,823.00	580,673,360.00	521,269,537.00
1670 Comunicación	27,086,926.50	27,086,926.50	0	2701 Litigios y Demandas	-	580,673,360.00	580673360
1675 Elevación	1,030,960,000.00	1,030,960,000.00	0	2790 Provisiones Diversas	59,403,823.00	-	-59403823
1680 Desoensa Hotelaría	3,737,790.00	3,737,790.00	0				
1681 Bienes De Arte Y Cultura	110,979,835.10	110,979,835.10	0	TOTAL PASIVO	8,701,507,593.16	7,889,455,853.25	812,051,739.91
1685 Depreciacion Acumulada	-	(947,805,531.44)	-947805531.4				
17 BIENES DE BENEFICIO Y USO PUBLICO	164,608,394,241.00	163,743,558,256.80	-864835984.2				
1710 Bienes De Beneficio Y Uso Publico	159,688,149,241.00	159,688,149,241.00	0				
1715 Bienes Históricos Y Culturales	4,920,245,000.00	4,920,245,000.00	0	3 PATRIMONIO			
1785 Amortización Acumulada bienes de Uso Publico	-	(864,835,984.20)	-864835984.2	31 PATRIMONIO DE LAS ENTIDADES DE GOBIERNO	249,578,718,745.91	250,183,558,787.82	1,672,206,518.07
19 OTROS ACTIVOS	19,118,441,125.95	20,626,127,084.60	1,507,685,959.00				
1904 Plan De Activos Para Beneficios Posempleo	1,136,402,478.46	1,347,113,589.92	210711111.5	3105 Capital Fiscal	73,170,031,908.63	73,170,031,908.63	0
1905 Gastos Pagados Por Anticipados	11,674,027,770.22	11,586,775,310.33	-87252459.89	3109 Resultados De Ejercicios Anteriores	174,323,386,414.46	173,434,101,315.86	-889285098.6
1906 Avances Y Anticipos Entregados	5,238,432,445.73	5,883,838,928.26	645406482.5	3110 Resultados Del Ejercicio	2,085,300,422.82	3,488,886,906.60	1,672,206,518.07
1908 Recursos Entregados En Administración	253,428,360.68	339,633,224.01	86204863.33	3151 Ganancias O Pérdidas Por Planes De Beneficios A Los Empleados	42,091,943.08	90,538,656.73	48446713.65
1926 Derechos En Fideicomiso	782,119,570.86	1,434,735,532.08	652615961.2	TOTAL PATRIMONIO	249,620,810,688.99	250,183,558,787.82	1,672,206,518.07
1970 Intangibles	39,210,000.00	39,210,000.00	0				
1975 Amortización Acumulada De Intangibles	(5,179,500.00)	(5,179,500.00)	0				
TOTAL ACTIVO	258,322,318,282.15	258,073,014,641.07	249,303,641.08	TOTAL PASIVO Y PATRIMONIO	258,322,318,282.15	258,073,014,641.07	249,303,641.08




MUNICIPIO DE VILLA DE LEYVA BOYACA
NIT 891801268-7
ESTADO DE SITUACION FINANCIERA COMPARATIVO
A 30 DE ABRIL DE 2020
(CIFRAS EN PESOS)



	ABRIL 2019	ABRIL 2020	VARIACION
CUENTAS DE ORDEN DEUDORAS			
83 DEUDORAS DE CONTROL	725,080,011.00	725,080,011.00	-
8315 Bienes Y Derechos Retirados	453,071,057.00	453,071,057.00	-
8347 Bienes Entregados A Terceros	272,008,954.00	272,008,954.00	-
89 Deudoras Por Contra (Cr)	(725,080,011.00)	(725,080,011.00)	-
8915 Deudoras De Control Por Contra (Cr)	(725,080,011.00)	(725,080,011.00)	-


JOSUE JAVIER CASTELLANOS MORALES
REPRESENTANTE LEGAL


PATRICIA YOBANA MORALES TIBADUIZA
CONTADORA
T.P. 118856-T



MUNICIPIO DE VILLA DE LEYVA BOYACA
NIT 891801268-7
ESTADO DE RESULTADOS
A 30 DE ABRIL DE 2020
(CIFRAS EN PESOS)



	ABRIL 2019	ABRIL 2020	VARIACION
INGRESOS OPERACIONALES (1)	6,544,284,008.29	9,962,517,244.80	3,318,777,795.20
41 INGRESOS FISCALES	3,623,829,253.89	5,587,133,852.75	2,010,659,672.00
4105 Impuestos	3,341,813,795.79	5,814,092,467.32	2,472,278,672.00
4110 Contribuciones, Tasa E Ingresos No Tributarios	282,015,458.10	234,660,385.43	-47355072.67
4195 Devoluciones Y Descuentos (Db)	-	(461,619,000.00)	(461,619,000.00)
44 TRANSFERENCIAS Y SUBVENCIONES	2,920,454,754.40	4,375,383,392.05	1,308,118,123.20
4408 Sistema General De Participaciones	1,655,310,225.00	2,597,118,214.20	941,807,989.20
4413 Sistema General De Regalías	229,600,940.00	270,713,980.00	41,113,040.00
4421 Del Sistema General De Seguridad Social En Salud	950,099,129.40	1,275,296,223.36	325,197,094.00
4428 Otras Transferencias	85,444,460.00	232,254,974.49	146810514.5
5 GASTOS OPERACIONALES (2)	4,519,660,858.09	6,573,733,459.72	1,685,997,126.03
51 DE ADMINISTRACIÓN Y OPERACIÓN	1,307,216,504.23	1,317,809,073.61	10,592,569.38
5101 Sueldos Y Salarios	619,648,692.00	653,464,929.00	33,816,237.00
5103 Contribuciones Efectivas	166,946,000.00	169,156,500.00	2,210,500.00
5104 Aportes Sobre La Nomina	27,000,400.00	37,105,000.00	10,104,600.00
5107 Prestaciones Sociales	239,979,825.00	247,708,959.00	7,729,134.00
5108 Gastos de Personal Diverso	97,931,122.00	19,365,000.00	(78,566,122.00)
5111 Generales	149,880,827.23	182,593,461.61	32,712,634.38
5120 Impuestos Contribuciones Y Tasas	5,829,638.00	8,415,224.00	2,585,586.00
53 PROVISIONES AGOTAMIENTO, DEPRECIACIONES Y AND	-	1,812,641,515.64	1,812,641,516.00
5360 Depreciacion Propiedad Planta y Equipo	-	947,805,531.44	947,805,531.40
5364 Depreciación De Bienes De Uso Público	-	864,835,984.20	864,835,984.20
54 TRANSFERENCIAS	463,178,413.00	647,326,045.00	(184,147,632.00)
5423 Otras Transferencias	458,428,413.00	647,326,045.00	188,897,632.00
5424 Subvenciones	4,750,000.00	-	(4,750,000.00)
55 GASTO PUBLICO SOCIAL	1,988,215,285.39	2,763,888,003.25	775,672,717.90
5501 Educacion	63,550,836.00	18,888,159.00	(44,662,677.00)
5502 Salud	1,440,686,848.39	2,417,157,887.84	976,471,039.50
5503 Agua Potable y Saneamiento Basico	3,330,000.00	-	(3,330,000.00)
5505 Recreacion y Deporte	28,988,000.00	3,300,000.00	(25,688,000.00)
5506 Cultura	115,855,122.00	92,385,033.00	(23,470,089.00)
5507 Desarrollo Comunitario y Bienestar Social	335,804,479.00	232,156,923.41	(103,647,555.60)

JL




MUNICIPIO DE VILLA DE LEYVA BOYACA
NIT 891801268-7
ESTADO DE RESULTADOS
DEL 01 AL 30 DE ABRIL DE 2020
(CIFRAS EN PESOS)



	ABRIL 2019	ABRIL 2020	VARIACION
58 OTROS GASTOS	761,050,655.47	32,068,822.22	(728,762,045.25)
5804 Financieros	219,888.00	-	(219,888.00)
5890 Gastos Diversos	760,830,767.47	32,068,822.22	(728,762,045.25)
EXCEDENTE (DEFICIT) OPERACIONAL(3)	2,024,623,150.20	3,388,783,785.08	1,632,780,669.17
48 OTROS INGRESOS (4)	60,677,272.62	100,103,121.52	39,425,848.90
4802 Financieros	41,932,144.38	43,096,197.99	1,164,053.61
4805 Otros Ingresos Financieros	1,725,928.24	-	(1,725,928.24)
4808 Ingresos Diversos	17,019,200.00	57,006,923.53	39,987,723.53
EXCEDENTE (DEFICIT) DEL EJERCICIO (5)	2,085,300,422.82	3,488,886,906.60	1,672,206,518.07


JOSUE JAVIER CASTELLANOS MORALES
REPRESENTANTE LEGAL


PATRICIA YOBANA MORALES TIBADUIZA
CONTADORA
T.P. 118856-T