




MUNICIPIO DE VILLA DE LEYVA BOYACA
NIT 891801268-7
ESTADO DE SITUACION FINANCIERA COMPARATIVO
A 31 DE MARZO DE 2020




(CIFRAS EN PESOS)

	MARZO 2019	MARZO 2020	VARIACION	%		MARZO 2019	MARZO 2020	VARIACION	%
1 ACTIVOS					2 PASIVO				
CORRIENTE	18,435,917,550	36,490,520,867	(381,314,233)	(109.20)	CORRIENTE	8,750,386,733	6,988,040,316	(1,762,346,416)	(31)
11 EFECTIVO Y EQUIVALENTES AL EFECTIVO	15,582,135,349	14,127,167,298	(1,454,968,052)	-11.34	24 CUENTAS POR PAGAR	1,171,870,633	1,183,181,064	11,310,431	1
1105 Caja	10,000,000	5,000,000	(5,000,000)	(50.00)	2401 Adquisición De Bienes Y Servicios Nacionales	238,205,519	644,564,212	406,358,693	171
1110 Depositos En Instituciones Financieras	15,568,953,502	14,118,984,245	(1,449,969,258)	(9.31)	2403 Transferencias Por Pagar	439,718,106	-	(439,718,106)	(100)
1120 Fondos en transito	3,181,847	3,183,053	1,206	0.04	2407 Recursos A Favor De Terceros	116,866,509	399,712,810	282,846,300	242
13 CUENTAS POR COBRAR	2,853,782,201	4,118,093,136	1,264,310,935	102.71	2424 Descuentos De Nómina	1,170,317	5,382,680	4,212,363	360
1305 Impuestos Por Cobrar Vigencia Actual	1,139,115,826	1,016,942,757	(122,173,069)	(10.73)	2436 Retención En La Fuente E Impuesto De Timbre	922	-	(922)	(100)
1311 Ingresos No Tributarios	1,768,457,039	1,362,900,115	(405,556,924)	(22.93)	2440 Impuestos, Contribuciones Y Tasas	1,271,000	1,800,218	529,218	42
1337 Transferencias Por Cobrar	1,032,961,595	1,715,172,762	682,211,167	66.04	2445 Impuesto al valor agregado	-	409,000	409,000	-
1384 Otras Cuentas Por Cobrar	369,386,923	351,417,117	(17,969,806)	(4.86)	2480 Administración Y Prestación De Servicios De Salud	82,999,000	-	(82,999,000)	(100)
1386 Cobrar (Cr)	(1,456,139,182)	(328,339,615)	1,127,799,567	(77.45)	2490 Otras Cuentas Por Pagar	291,639,259	131,312,144	(160,327,116)	(55)
NO CORRIENTE	239,610,313,599	239,399,134,307	(211,179,292)	6.43	25 BENEFICIOS A LOS EMPLEADOS	1,845,687,496	1,804,972,855	(40,714,641)	(2)
12 INVERSIONES	5,899,485	5,899,485	-	-	Beneficios A Los Empleados A Corto Plazo	1,845,687,496	1,804,972,855	(40,714,641)	(2)
Inversiones De Administración De Liquidez					29 OTROS PASIVOS	5,732,828,604	3,999,886,398	(1,732,942,207)	-30.23
1224 Al Costo	5,899,485	5,899,485	-	-	2902 Recursos Recibidos En Administración	5,723,244,474	3,990,302,268	(1,732,942,207)	(30)
16 PROPIEDAD PLANTA Y EQUIPO	55,908,650,203	54,991,520,141	(917,130,061)	(1.64)	2903 Depósitos Recibidos En Garantía	2,082,962	2,082,962	-	-
1605 Terrenos	43,486,024,474	43,486,024,474	-	-	2910 Ingresos Recibidos Por Anticipado	7,501,168	7,501,168	-	-
1640 Edificaciones	11,154,506,500	11,154,506,500	-	-	NO CORRIENTE	117,366,404	1,044,122,309	926,755,905	1,577
1655 Maquinaria Y Equipo	80,989,846	80,989,846	-	-	25 BENEFICIOS A LOS EMPLEADOS	57,962,581	463,448,949	405,486,368	700
1665 Muebles, Enseres Y Equipos De Oficina	14,364,831	14,364,831	-	0	2514 Beneficios Posempleo - Pensiones	57,962,581	463,448,949	405,486,368	700
1670 Equipo De Computación Y Comunicación	27,086,927	27,086,927	-	0	27 PASIVOS ESTIMADOS	59,403,823	580,673,360	521,269,537	878
1675 Equipo De Transporte, Tracción Elevación	1,030,960,000	1,030,960,000	-	0	2701 Litigios y Demandas	-	580,673,360	580,673,360	-
1680 Equipos De Comedor, Cocina, Despensa					2790 Provisiones Diversas	59,403,823	-	(59,403,823)	(100)
1680 Hotelaría	3,737,790	3,737,790	-	0	TOTAL PASIVO	8,867,753,136	8,032,162,625	(835,590,511)	22
1681 Bienes De Arte Y Cultura	110,979,835	110,979,835	-	0					
1685 Depreciacion Acumulada	-	(917,130,061)	(917,130,061)	0					

JMD



MUNICIPIO DE VILLA DE LEYVA BOYACA
NIT 891801268-7
ESTADO DE SITUACION FINANCIERA COMPARATIVO
A 31 DE MARZO DE 2020
(CIFRAS EN PESOS)




	MARZO 2019	MARZO 2020	VARIACION	%		MARZO 2019	MARZO 2020	VARIACION	%
17 BIENES DE BENEFICIO Y USO PUBLICO	164,608,394,241	163,774,445,256	(833,948,985)	-					
1710 Bienes De Beneficio Y Uso Publico	159,688,149,241	159,688,149,241	-	-	3 PATRIMONIO				
1715 Bienes Históricos Y Culturales	4,920,245,000	4,920,245,000	-	-					
1785 Amortización Acumulada bienes de Uso Publico		(833,948,985)	(833,948,985)		31 PATRIMONIO DE LAS ENTIDADES DE GOBIERNO	249,178,478,013	249,612,232,116	433,754,103	(0)
19 OTROS ACTIVOS	19,087,369,670	20,627,269,424	1,539,899,754	8.07	3105 Capital Fiscal	73,170,031,909	73,170,031,909	-	-
1904 Plan De Activos Para Beneficios Posempleo	1,136,402,478	1,338,650,398	202,247,919	17.8	3109 Resultados De Ejercicios Anteriores	174,323,386,414	173,434,101,316	(889,285,099)	(1)
1905 Gastos Pagados Por Anticipados	11,674,027,770	11,586,775,310	(87,252,460)	-0.75	3110 Resultados Del Ejercicio	1,642,967,747	2,917,560,234	1,274,592,488	169
1906 Avances Y Anticipos Entregados	5,207,360,990	5,883,838,928	676,477,939	12.99	3151 Ganancias O Pérdidas Por Planes De Beneficios A Los Empleados	42,091,943	90,538,657	48,446,714	115
1908 Recursos Entregados En Administración	253,428,361	349,238,756	95,810,395	37.81	TOTAL PATRIMONIO	249,178,478,013	249,612,232,116	433,754,103	(0)
1926 Derechos En Fideicomiso	782,119,571	1,434,735,532	652,615,961	83.44					
1970 Intangibles	39,210,000	39,210,000	-	0					
1975 Amortización Acumulada De Intangibles (Cr)	(5,179,500)	(5,179,500)	-	0					
TOTAL ACTIVO	258,046,231,149	257,644,394,741	(401,836,408)	-0.16	TOTAL PASIVO Y PATRIMONIO	258,046,231,149	257,644,394,741	(401,836,408)	(0)

CUENTAS DE ORDEN DEUDORAS

83 DEUDORAS DE CONTROL	725,080,011	725,080,011	-	-
8315 Bienes Y Derechos Retirados	453,071,057	453,071,057	-	-
8347 Bienes Entregados A Terceros	272,008,954	272,008,954	-	-
89 Deudoras Por Contra (Cr)	(725,080,011)	(725,080,011)	-	-
8915 Deudoras De Control Por Contra (Cr)	(725,080,011)	(725,080,011)	-	-


JOSUE JAVIER CASTELLANOS MORALES
REPRESENTANTE LEGAL


PATRICIA YOBANA MORALES TIBADUIZA
CONTADORA
T.P. 118856-T